

ANNO 2020



COMUNE DI VIGNOLA (MO) Città di Vignola

VOTI OTTENUTI DAI CANDIDATI SINDACI E VALIDATI DALL'UFFICIO ELETTORALE CENTRALE IN DATA 23/09/2020

CANDIDATI	SEZIONI ELETTORALI																							Tot. voti per sez.	
	1	2	3	4	5	6	7	8	9	10	11	12	13	14	15	16	17	18	19	20	21	22	23		
PASINI ANGELO	303	263	261	229	256	256	272	252	217	297	215	213	268	257	176	281	324	286	250	293	287	339	310	6.105	49,93 %
MURATORI EMILIA	260	268	209	262	224	258	204	314	247	255	263	229	221	316	229	296	340	288	295	308	278	294	264	6.122	50,07 %
<i>Totale per sezione</i>	563	531	470	491	480	514	476	566	464	552	478	442	489	573	405	577	664	574	545	601	565	633	574	12.227	100,0 0%

ELEZIONE DIRETTA DEL SINDACO E DEL CONSIGLIO COMUNALE
ANNO 2020



COMUNE DI VIGNOLA (MO) Città di Vignola

VOTI OTTENUTI DALLE LISTE E VALIDATI DALL'UFFICIO ELETTORALE CENTRALE IN DATA 23/09/2020

	LISTE	SEZIONI ELETTORALI																							TOT	%
		1	2	3	4	5	6	7	8	9	10	11	12	13	14	15	16	17	18	19	20	21	22	23		
1	FORZA ITALIA	28	23	17	17	22	29	31	26	15	22	20	26	25	22	16	29	19	33	18	29	31	23	19	540	4,60%
2	FRATELLI d'ITALIA	51	43	52	41	61	46	33	43	26	55	40	33	46	49	26	50	53	40	39	41	48	49	48	1.013	8,62%
3	LEGA SALVINI PREMIER	140	124	128	106	119	104	131	131	121	138	100	101	126	127	92	140	173	161	128	143	145	187	172	3.037	25,85%
4	VIGNOLA è CASA	20	21	16	17	17	22	19	25	19	21	17	12	19	14	13	16	32	14	15	27	24	19	19	438	3,73%
5	VIGNOLA PER TUTTI	50	37	37	31	27	46	46	20	23	41	29	33	36	36	19	36	27	30	32	50	32	47	37	802	6,83%
6	PD	144	169	122	163	111	145	108	196	166	164	185	125	141	181	143	202	229	162	183	173	166	192	168	3.738	31,82%
7	VIGNOLA CORAGGIOSA	29	30	25	24	24	28	17	35	20	17	20	20	15	34	29	27	41	32	35	27	28	34	26	617	5,25%
8	VIGNOLA AL CENTRO	10	10	13	11	6	9	4	11	4	8	4	5	9	8	11	12	7	12	4	10	17	12	11	208	1,77%
9	VIGNOLA CAMBIA	34	18	23	21	24	29	29	39	21	24	21	27	26	32	17	22	26	25	25	34	17	20	20	574	4,89%
10	MURATORI SINDACA	31	26	13	41	48	37	40	28	28	36	29	45	22	51	25	28	28	47	39	49	39	22	29	781	6,65%
	Totali per sezione	537	501	446	472	459	495	458	554	443	526	465	427	465	554	391	562	635	556	518	583	547	605	549	11.748	100,00%

**ELEZIONE DIRETTA DEL SINDACO E DEL CONSIGLIO COMUNALE
ANNO 2020**



COMUNE DI VIGNOLA (MO) Città di Vignola

PREFERENZE OTTENUTE DAI SINGOLI CANDIDATI E VALIDATE DALL'UFFICIO ELETTORALE CENTRALE IN DATA 23/09/2020

	N.O.	COGNOME E NOME	SEZIONI ELETTORALI																							TOT
			1	2	3	4	5	6	7	8	9	10	11	12	13	14	15	16	17	18	19	20	21	22	23	
1 FORZA ITALIA – IL POPOLO DELLA FAMIGLIA – NOI CON L'ITALIA 	1	FRONTINI ALBERTO	3	1	1	1	2	1	5	3		4	1	2	3			1	3		1				32	
	2	MASSA FRANCA	2	1	1	2	2	2	2	4	2	1	5	2	3	7	2	3		2	4	3	5			55
	3	CECI GIANCARLO					3					3		3	2	4	1		0	2		2				20
	4	STEFANI MOIRA	4		1				1	2	1	4		1				2	1	1			4	2		24
	5	BALLESTRAZZI MATTIA	1	2	4	2	2		1	6	1	3	1	4		3	3	6	2	2		3	7	5	1	59
	6	DEMARIA MARTINA														1										1
	7	DUSHKU GAZMIR																								0
	8	RESTINO ANTONIETTA					1	2		1								2								6
	9	ZAGNI GIORGIO																								0
	10	RINCO SUSANNA																								0
	11	NICOLI GIOVANNI												3								1				4
	12	NALDI ILARIA									1											1				2
	13	MALAGOLI GIANNI																								0
	14	DE ROSA DARIO					1						1	1									5			8
	15	BARTOLAMASI IRENE						1			1									1				1		4
	16	GALAVOTTI ALESSIO						1																1		2
		TOTALE	10	4	6	5	10	8	5	18	9	11	11	15	7	18	8	11	4	11	6	14	16	9	1	217


ELEZIONE DIRETTA DEL SINDACO E DEL CONSIGLIO COMUNALE
ANNO 2020



COMUNE DI VIGNOLA (MO)

Città di Vignola

PREFERENZE OTTENUTE DAI SINGOLI CANDIDATI E VALIDATE DALL'UFFICIO ELETTORALE CENTRALE IN DATA 23/09/2020

	N.O.	COGNOME E NOME	SEZIONI ELETTORALI																							Totale delle preferenze per sezione		
			1	2	3	4	5	6	7	8	9	10	11	12	13	14	15	16	17	18	19	20	21	22	23			
GIORGIA MELONI per PASINI SINDACO FRATELLI d'ITALIA 	1	CAMPOLONGO FILOMENA detta "FILO"	7	2	4	4	7	4		1		2		1		2	2	1	1	5		2		1			46	
	2	CUCU LARISA																										0
	3	DI MAGLIE ALESSIA		2	4	2	10	2	3		2	3				1	1	1	6					4	1	4		46
	4	FERRARA SANTINA					2	1								1						1						5
	5	MALLACI MERCURIO EMANUELA		1		2														2						1		6
	6	RUBBIANI MADDALENA																				3				1		4
	7	BARBIERI DAVIDE					1					1																2
	8	CALAFATO SALVATORE						1																				1
	9	COLOMBINI VITTORIO			1		4						2				1	1	1			1				1		12
	10	COMELLA GIUSEPPE		5	1		9		4	4	3	2				6		2	4		3	2	6	4	3			58
	11	FACCI PAOLO	3		5		6	4	1	5	2	2	5	3		1		2	4	1	1	2		5	1			53
	12	LAMONICA STENO		3	4												4	2				1						14
	13	LUGLI ANGELO	3	1	1						1	1				1				2		1						11
	14	MAGNI MASSIMO		1							1																	2
	15	ORLANDO ANTONIO FRANCESCO	7	6	13	11	4	11	3	1		4	5	6	4	5	3	7	3		2	6	5	5	5			116
	16	RUGGERI GIANLUCA	8	4	4	5	9	3	2	1		2	3	2	3	6	1	2	4	6		4	1	2	1			73
		TOTALE	28	25	37	24	52	26	13	13	8	19	13	12	7	24	12	18	26	12	10	19	16	18	17		449	



COMUNE DI VIGNOLA (MO) Città di Vignola


PREFERENZE OTTENUTE DAI SINGOLI CANDIDATI E VALIDATE DALL'UFFICIO ELETTORALE CENTRALE IN DATA 23/09/2020

		SEZIONI ELETTORALI																							Totale delle preferenze per sezione	
N.O.	COGNOME E NOME	1	2	3	4	5	6	7	8	9	10	11	12	13	14	15	16	17	18	19	20	21	22	23		
3 LEGA SALVINI PREMIER 	1	PELLONI SIMONE	29	25	20	12	22	21	19	19	17	28	7	13	24	26	11	12	27	24	31	20	31	37	17	492
	2	NIZZI ROBERTO			1		1	2		3	1	3	2		1	1		2	5	1					1	24
	3	FIORINI GRAZIANO	3	1	3	4		6			3	2	2		5	2	3	5	9	5	2	4	4	3	4	70
	4	VALMORI ENRICO		1		2	2	1			4	2	2	4	15	5	1			4	2	4	3	2		54
	5	SEMERARO LUCILLA	3	1	3			2		5	5	2	2	6	10	5	3	1	4	4	2		3	1	1	63
	6	BARBIERI FLAVIANA	1	2	1		1	1		1			1		1			1		1	1		2		3	17
	7	BERTELLI ANDREA		2	2			4	4			2				1		4		1	1					21
	8	PIROTTI ROBERTO								1				6			3	1						1		12
	9	BADIALI BARBARA	6	9	9	2	2	6		2	3	4	1	2	6	3	2	8	11	4	3	2	12	4	3	104
	10	RANGONI LUCA	9	6	8	6	11	3	6	18	6	3	4	18	3	6	6	11	10	13	3	8	9	10	6	183
	11	PATELLI SAMANTA	1	2		1	1			1			2	1	2			2	1		1	2	2	2	2	23
	12	CASSANELLI GIADA			2			2	1			3		1		2	3	1		1	1	3	4	11	1	36
	13	MANZINI FILIPPO	1	1	5			1	1				1				6			3	1	1		3	2	26
	14	NICA AYLIN	2	1			1		1	2		4	5	3	2			2		3			1		2	29
	15	VANDELLI GIANCARLA				6	1	4	2	6	7	1	1	1		1	1	7	2	3		15		3	4	65
	16	VEZZALI ROBERTO			1	1		2		0		1	1	7		1		1	2					1		18
		TOTALE	55	51	55	34	42	55	34	58	46	55	31	62	69	53	39	58	71	67	48	59	71	78	46	1237



COMUNE DI VIGNOLA (MO) Città di Vignola

PREFERENZE OTTENUTE DAI SINGOLI CANDIDATI E VALIDATE DALL'UFFICIO ELETTORALE CENTRALE IN DATA 23/09/2020


	N.O.	COGNOME E NOME	SEZIONI ELETTORALI																							Totale delle preferenze per sezione
			1	2	3	4	5	6	7	8	9	10	11	12	13	14	15	16	17	18	19	20	21	22	23	
4 VIGNOLA È CASA 	1	BERGONZINI GRAZIELLA	3	2				1		2	1	3	1					1				1	3		18	
	2	COLOMBINI ALESSANDRA			3	1	2	1	1	3			1	1					1			2			3	19
	3	MIGLIORE SALVATRICE				1											3					1				5
	4	PANINI CATERINA									1															1
	5	SOLA MONICA		2							2				2	1	2		4		2		1			16
	6	TRENTI LINA	1	2	1			1			3	1		1	1		1			1	4		1	2		20
	7	CIANFONI SILVESTRO				1		2		3		2			2						2	2				14
	8	COSTANZINI LORENZO						2		1		1	1										1			6
	9	CREDI LUCIANO											4										1			5
	10	LOLLI FABRICIO				1		3	2	1	4		1	1	3	3	1		2		2	1	2	2		29
	11	NADALINI STEFANO	3		6	4	5	1	1	2			2				2	2	3			3	4			38
	12	NHARI ABDERRAHMEN		2		2	2	2	6	3			2	3	2			2		2	3			3	1	35
	13	PALMIERI PAOLO			2								1			3	3				2	1		1	1	14
	14	PISEDDU PAOLO	1											1												2
	15	BARCAN VESNA	1											1												2
	16	TAORMINA ANTONINO detto TONI		1			1	1			2					2	1	2		4		1		1		16
		TOTALE	9	9	12	10	10	14	10	15	13	10	13	7	13	8	10	5	17	6	12	9	12	11	5	240



COMUNE DI VIGNOLA (MO)

Città di Vignola


PREFERENZE OTTENUTE DAI SINGOLI CANDIDATI E VALIDATE DALL'UFFICIO ELETTORALE CENTRALE IN DATA 23/09/2020

	N.O.	COGNOME E NOME	SEZIONI ELETTORALI																							Totale delle preferenze per sezione
			1	2	3	4	5	6	7	8	9	10	11	12	13	14	15	16	17	18	19	20	21	22	23	
5 VIGNOLA PER TUTTI 	1	AMIDEI ROBERTA	13	3	4	10	5	12	11	1	3	13	1	3	11	4		7	4	3	6	2	1	3	6	126
	2	VENTURI MASSIMO	9	6	4	5	7	6	2	1	3	3		3	7	5	1	6	5	6	2	4	3	7	7	102
	3	AFEZOLLI GENCI		2	1	2					3							1		2	4	4	4	7	2	32
	4	BARDIAU SOPHIE CHRISTINE ESTELLE			3			3						1												7
	5	BOSI GIOVANNA detta LUCIA	1						3		1									2		1	1			9
	6	COSTANZINI MARCO	1					3	5		1	4	1	4		1	2				2		1			25
	7	DELLA LIBERA DEBORAH		2	1							1			1							3		2	2	12
	8	GILIOI ELISABETTA	1		1	1			1				3			2		2								11
	9	IATTONI GUIDO	5	5	2		1	7	4	1		2	1	1		3	4	1	1	1			1	3		43
	10	LEONE PIER LUIGI	11	4	7	5	3	2	2	7		6	3	6	5	5	1	4	6		6	21	5	10	5	124
	11	MALAGUTTI GIORGIO						3									1									4
	12	MAZZI GIORDANO	4				2						1										1			8
	13	MORISI STEFANO								1			1	1											3	6
	14	SIROTTI MARCO	2	2	2		5	5	5		6	4	8	2	4	1	1	3	1	4	1	2	2	1		61
	15	TOGNETTI ALESSIA	1	3				3	2		1		2	1		2	2			2				2		21
	16	UGUZZONI GIANFRANCO detto UGU	1	6	2	1		2	1		1	1	1	4	2						1		1			24
		TOTALE	49	33	27	24	23	46	36	11	19	35	21	26	30	24	11	24	17	20	22	38	19	35	25	615



COMUNE DI VIGNOLA (MO) Città di Vignola

PREFERENZE OTTENUTE DAI SINGOLI CANDIDATI E VALIDATE DALL'UFFICIO ELETTORALE CENTRALE IN DATA 23/09/2020

	N.O.	COGNOME E NOME	SEZIONI ELETTORALI																							Totale delle preferenze per sezione
			1	2	3	4	5	6	7	8	9	10	11	12	13	14	15	16	17	18	19	20	21	22	23	
6 PD – MURATORI SINDACA 	1	BERTACCHINI ALESSIA			1	2	3	1		14	2	7	0			2	3			1		1			3	40
	2	CALIO' GIULIA	5		4	3	2	3	3		7	3	9	3	1	1		2	5	1	2	8	1	8	9	80
	3	FATATIS DANIELA	2		2	2	12	6	2	7	2		4	2		3		6	4		1	1	1	1	1	59
	4	FIDELIO GISELLA	1		3	2	1	5	1		1	1		1		2		6	10	2	2	1	3	1		43
	5	FOLLONI FEDERICO	7	5	7	8	20	4	4	11	6	4	6	15	12	6	7	10	10	1	3	2	3	7	9	167
	6	KODRA FABJOLA detta FABI	14	9	1	4	11		5	6	2	5	8	4	18	10	11	10	14	6	8	3	1	4	6	160
	7	MONTANARI RICCARDO			2			1	1	2	8		2				2	3	2	1		1	1	2	2	30
	8	PIANI DANIELA	2	1	3	2	1	4		6	4	5	4	4	3	3	4	6		1	4	2	4	1	2	66
	9	ROSSI MASSIMO		1	1		1	1		7	2	2			1				1		2			2		21
	10	SANTUNIONE MARCO		2	1			2	2		1	4	4	2	1	4		3	9	8	3	3	2	3	4	58
	11	SIMEONE LUCIA														3			1	1	4			3	1	13
	12	TACCONI GIACOMO	6		1	3	2	1	1	9			6	2	1	11		4	2		3		2	1		55
	13	VENTURELLI CESARE	5		2	4	2	5	1	10	5	3	11	5	3	5	1	6	6	2	3	7	3	9	6	104
	14	VENTURELLI GUSTAVO								2	1	1	1		1			1	6	8					1	22
	15	VENTURI MORENO			1						1		1			3			2		1	4		1		14
	16	ZACCHI LINDA	1	4		2	1	4	5	16	3	3	6	9		2	1		2	1	1	4	3	1	4	73
		TOTALE	43	22	29	32	56	37	25	90	45	38	62	47	41	55	29	57	74	33	37	37	24	44	48	1005



COMUNE DI VIGNOLA (MO)

Città di Vignola

PREFERENZE OTTENUTE DAI SINGOLI CANDIDATI E VALIDATE DALL'UFFICIO ELETTORALE CENTRALE IN DATA 23/09/2020

	N.O.	COGNOME E NOME	SEZIONI ELETTORALI																							Totale delle preferenze per sezione
			1	2	3	4	5	6	7	8	9	10	11	12	13	14	15	16	17	18	19	20	21	22	23	
7 VIGNOLA CORAGGIOSA ECOLOGISTA PROGRESSISTA 	1	BIGI ALVEZIO CARLO	1				1									1		3				2	1		9	
	2	BONETTI MASSIMO			1	2	2	3	8			2	1	4		2	1	2	1	1	3		1	1		35
	3	BOTTI RITA	1			1	1	1					1			2			2			2	1	5		17
	4	CREMONINI GIULIA	4	3		1		3	2	2	1	1	1	1		1	3	3	3	6	4	5	2	3	2	51
	5	EL HAOUCH MOHAMED			3		1				3				1		1	2			1		3			15
	6	FINELLI ELISABETTA																		3	1		1			5
	7	GAZZI MATTEO	2	1		2	2	2	4		2	1	1		2	3	1	1	2	2		4		1	2	35
	8	LANGELLA ANTONIO	1	2	3	2	1			8				1	4	2		2	1	2		2	6	5		42
	9	MARCHIONI FRANCESCA	3		1		2		3	4	1	1	2	4	2	4	2		8		1	1	2	1		42
	10	MATACENA ENRICO	1		2		2							1		3			5	1		1	1			17
	11	MELLADO MARIA NATALIA								1				1	1	2		1	1			1				8
	12	MONTIERI SAMUELA FRANCESCA	3		4		2	2		1	1			2				2	3	3		2	5			30
	13	PINI PATRIZIA	1		1			1	3			2		1	1	3		3								16
	14	POLTRONIERI ALICE		1		2	2					1							2	1	1	2	1		1	14
	15	RIMONDI FERDINANDO					1			1		1		1						1			1	2		8
	16	ZONA CRISTINA		1		3				5	2	1	1			5	4	3	3	1	2	1	3	2	2	39
		TOTALE	17	8	15	13	17	12	20	25	7	10	7	17	10	28	14	17	34	22	12	21	29	21	7	383



COMUNE DI VIGNOLA (MO) Città di Vignola


PREFERENZE OTTENUTE DAI SINGOLI CANDIDATI E VALIDATE DALL'UFFICIO ELETTORALE CENTRALE IN DATA 23/09/2020

	N.O.	COGNOME E NOME	SEZIONI ELETTORALI																							Totale delle preferenze per sezione
			1	2	3	4	5	6	7	8	9	10	11	12	13	14	15	16	17	18	19	20	21	22	23	
8 VIGNOLA AL CENTRO 	1	PESCI GIUSEPPE	1	3	1	4		2	1	1				4		1			2				2	3	25	
	2	VIGNALI GLORIA	4				2				2			4	2	8	2		1		1	6			32	
	3	BONFIGLIOLI CHIARA	1		1	3	1	2							2	1	1					4			16	
	4	CROTALI FRANCESCA		3		1	1		2	2		1		2					1						13	
	5	DE CICCIO BARBARA			3				1		1								2		1			2	1	11
	6	FERRARI CLAUDIA		1									1													2
	7	GASPARINI STEFANO									1	1								4		2		4	2	14
	8	MELLI ETTORE			1																1	3				5
	9	MERLI FRANCESCO																					2			2
	10	NASI MILENA			1						1			1						1						4
	11	NOVEMBRE GIUSEPPE		1	4		1			1	2		1			6	1		1	2		10		2	32	
	12	STAGNOLI CARLO	1										1			1										3
	13	ROCCHI MICHELE			1	1					1				4											7
	14	TCHERKACHINA SVETLANA										1														1
		TOTALE	7	8	12	8	3	7	4	3	2	7	3	3	11	8	17	4	2	10	4	10	18	8	8	167



COMUNE DI VIGNOLA (MO) Città di Vignola

PREFERENZE OTTENUTE DAI SINGOLI CANDIDATI E VALIDATE DALL'UFFICIO ELETTORALE CENTRALE IN DATA 23/09/2020

	N.O.	COGNOME E NOME	SEZIONI ELETTORALI																							Totale delle preferenze per sezione
			1	2	3	4	5	6	7	8	9	10	11	12	13	14	15	16	17	18	19	20	21	22	23	
9 VIGNOLA CAMBIA 	1	SMERALDI MAURO	12	1	4	2	3		2	3		4	2	8	3	4	6	3	5	3	1	5	4	3	1	79
	2	CAVANI ENZO			2	1	6	4	2	1	6	3	2	4	6	4	2	1	3	4	3	4	1	1		60
	3	CIARDULLO KATHRINE	1		1	2		2	2	5		2	2				2	2		1		3			7	32
	4	GIANAROLI LUCA		2						1			1			1		2	1			2		2	5	17
	5	HAKA ANDON			1	1			1								1							1		5
	6	LENZI GIULIANO					2	1					2		2		2				1			1		11
	7	LEONI SARA					1								5	2	1		1			1		1		12
	8	MONTANINI ELISA		1	2										1	2				3			3			12
	9	PLESSI SIMONETTA	1				2	5	2		3				1	3		1								18
	10	RAHMOUNA YASSIR	1		1		3	8	4	5	1			1	4	1	1							1		31
	11	RAIMONDI CHIARA		1							1					1					3				1	7
	12	SMERALDI CHIARA	8	4	3	3	7		2	1	2	2	3	5		3	1	2	7	5	3	2	12	2	1	78
	13	TONELLI MAURIZIO	7	3			4		2	3			1	1	1			1		2	1	1				27
	14	VARAS SILVA GLENDA ELIZABETH VALERIA	2				2			4							1					3				12
	15	VICINI MARIA	1	2		2		1	4	8	1	1	1	4						4			3			32
	16	ZANASI PIERO								5		1								1		2			1	10
		TOTALE	33	14	14	11	30	21	21	36	14	15	12	27	24	18	16	11	21	19	14	24	20	12	16	443



COMUNE DI VIGNOLA (MO) Città di Vignola

PREFERENZE OTTENUTE DAI SINGOLI CANDIDATI E VALIDATE DALL'UFFICIO ELETTORALE CENTRALE IN DATA 23/09/2020

	N.O.	COGNOME E NOME	SEZIONI ELETTORALI																							Totale delle preferenze per sezione	
			1	2	3	4	5	6	7	8	9	10	11	12	13	14	15	16	17	18	19	20	21	22	23		
10 MURATORI SINDACA PER VIGNOLA	1	ALINI VINCENZA	2	1	1		3	1	1	1	1		2		2	8			1			1	3		1	29	
	2	AMIDEI GIANNI		1				1	2	1		1		2				1	1	7					1	18	
	3	BARMUNI STEFANO		1						2								2	1	1	2	3				12	
	4	BERGONZINI LAURA	4	1	2	2	6						7	2				1	1						1	27	
	5	BINI MARCO	3	4	2	1		5			1	1	2		2		1		2	5	2				1	32	
	6	BRANDOLI ALESSIO	3				5	1	1		1	1				1		1				1			2	17	
	7	BORGATTI GIULIA	3	2			4	4	2	1	1	1	1	1	1	1	3	1	2		3	2	1		1	34	
	8	CARONTI FEDERICO	2				5	1	1	4			4			1	10	2				2		2	1	35	
	9	FURIA PAOLO	1	3	2		2			1			3	1		1	1		1			5	14	3	2	3	43
	10	CANTATORE VALENTINA		1	2	2					1		1		3			2					1			13	
	11	GUARRO ANTONIO	1	3		1	2	1	2	2	1	1	1	1	1	1	5	1		5	4	2	15	1		3	53
	12	RIGHI LUCA	3	7	3	10	7	10	8	5	7	7	11	8	5	5	4	1	1	12	5	1	4	4	11	139	
	13	COSTANZINI ILARIA	2	1	3	6	8	3	3	1	3	5	2	8		8	2	3	4	6		2		5	2	77	
	14	STRACUZZI CARMELO	2				1	3	1	1	2			3			1				2	2	1	2	1	22	
	15	TSULIS RICCARDO	4			4						4			8		1	1	2	1						25	
	16	OCA GABRIELLA		4	1	1	1	2	4		5	4	8	2	6	7	1	8	4	7	3	1	4	2	4	79	
		TOTALE	30	29	16	27	44	32	28	18	26	26	37	40	17	50	15	24	24	44	23	41	19	17	28	655	





COMUNE DI VIGNOLA (MO)

Città di Vignola

VOTANTI

SEGGIO	ELETTORI			votanti ORE 12		votanti ORE 19		votanti ORE 23		votanti ORE 15 LUNEDI'			%
	M	F	TOT	TOT	%	TOT	%	TOT	%	M	F	TOT	
1	406	427	833	0	0%	383	46%	468	56%	280	307	587	70%
2	376	420	796	135	17%	347	44%	423	53%	269	275	544	68%
3	331	388	719	146	20%	297	41%	372	52%	237	254	491	68%
4	352	394	746	143	19%	324	43%	412	55%	233	271	504	68%
5	344	400	744	130	17%	320	43%	395	53%	243	255	498	67%
6	353	405	758	132	17%	346	46%	421	56%	248	293	541	71%
7	341	352	693	144	21%	322	46%	395	57%	246	247	493	71%
8	388	440	828	168	20%	366	44%	448	54%	266	312	578	70%
9	339	381	720	135	19%	323	45%	377	52%	223	260	483	67%
10	398	408	806	147	18%	349	43%	462	57%	293	288	581	72%
11	317	360	677	133	20%	304	45%	389	57%	239	260	499	74%
12	316	357	673	105	16%	283	42%	377	56%	224	233	457	68%
13	353	372	725	155	21%	358	49%	437	60%	249	268	517	71%
14	369	437	806	169	21%	375	47%	468	58%	271	315	586	73%
15	470	448	918	121	13%	276	30%	326	36%	203	210	413	45%
16	383	426	809	171	21%	383	47%	477	59%	285	308	593	73%
17	409	459	868	212	24%	442	51%	571	66%	339	351	690	79%
18	381	400	781	161	21%	371	48%	460	59%	291	300	591	76%
19	391	404	795	161	20%	320	40%	427	54%	276	290	566	71%
20	454	487	941	175	19%	400	43%	512	54%	288	340	628	67%
21	416	417	833	174	21%	403	48%	472	57%	303	286	589	71%
22	398	460	858	192	22%	407	47%	515	60%	300	348	648	76%
23	390	410	800	153	19%	373	47%	470	59%	298	304	602	75%
TOT VOTANTI				3362	19%	8072	45%	10074	56%	6104	6575	12679	70%
TOT ELETTORI	8675	9452	18127						55,57				69,95